

# EMERY PETITE

## LAVABO SOUS PLAN RECTANGULAIRE

□ 4220CJY Lavabo sous plan

### SPÉCIFICATIONS DU PRODUIT

- Porcelaine vitrifiée
- Blanc doux
- Trop-plein à l'avant
- Gabarit compris
- Quincaillerie de montage non inclus
- Des clips et de l'époxy peuvent être utilisés (fournis par l'installateur)

### DIMENSIONS

#### Extérieur :

470 mm L x 350 mm P x 180 mm H

18½ po L x 13¾ po P x 7 po H

#### Intérieur :

420 mm L x 300 mm P x 128 mm H

16½ po L x 11¾ po P x 5 po H

### CERTIFICATIONS CONFORMITÉ

Satisfait aux normes suivantes ou les dépasse:

- cUPC de l'IAPMO
- ASME A112.19.2 / CSA B45.1
- Directives ADA et ANSI A117.1
- Directive d'aménagement OBC article 3.8 pour accès facile B651 du CCN

### EXPÉDITION

Volume 1,36

PB 15,5 lbs



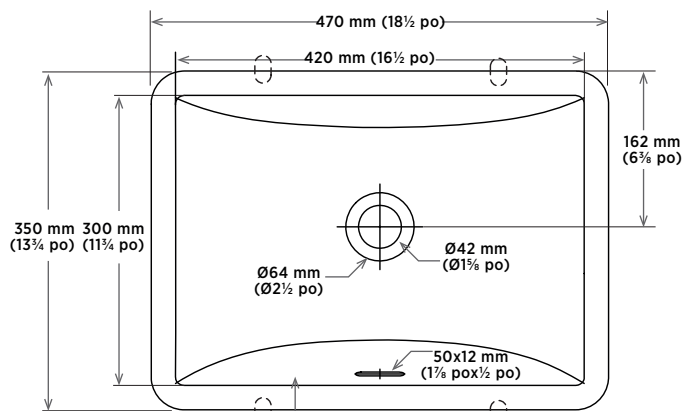
### À SPÉCIFIER

Couleurs :

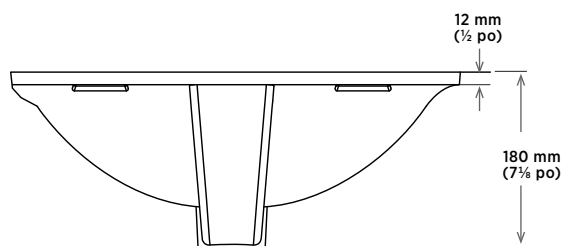
- Blanc doux

**REMARQUE :** Les dimensions des appareils sanitaires sont nominales et peuvent varier à l'intérieur des limites de tolérance établies par la norme ASME A112.19.2. Ces mesures peuvent faire l'objet de modifications ou d'une annulation. Le fabricant n'assume aucune responsabilité en cas d'utilisation de documents périmés ou annulés.

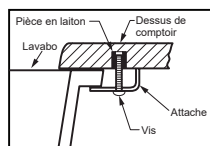
Les produits ont été conçus afin de répondre à directive d'aménagement OBC article 3.8 pour accès facile B651 du CCN, directives ADA et ANSI A117.1. Il incombe à l'installateur de se conformer aux normes et aux codes locaux et nationaux en matière d'accessibilité avant d'installer le produit.



DÉCOUPAGE DE DESSUS DE COMPTOIR (GABARIT COMPRIS)

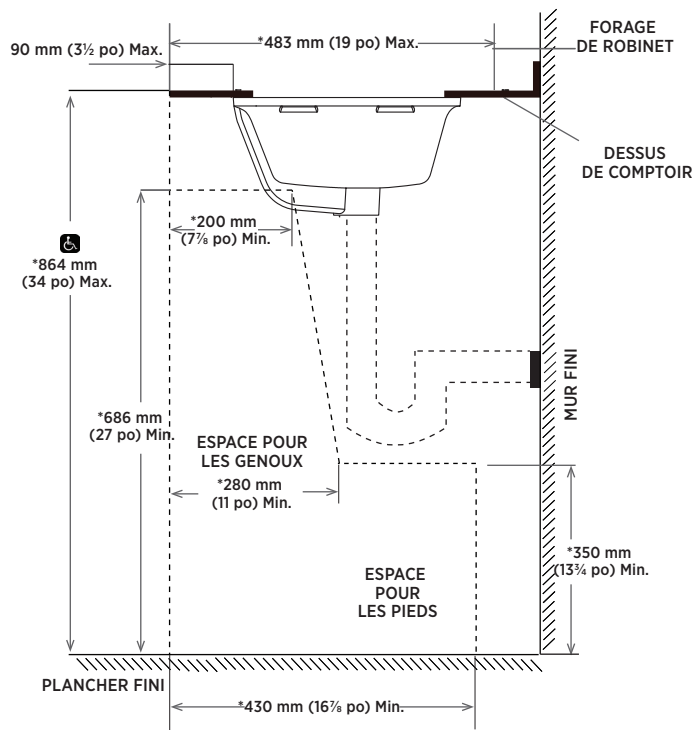
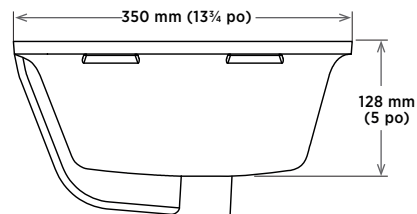


### DÉTAILS DE L'ATTACHE DE MONTAGE



#### Remarque :

▲ Les dimensions sont présentées pour le positionnement de l'alimentation et de la trappe « P » à titre de suggestion.



REMARQUE : \* Les mesures sont conformes aux exigences d'accessibilité ADA et sans obstacles OBC.

RÉVISÉ DÉCEMBRE 2021

**contrac**

5970 CHEDWORTH WAY, UNIT B, MISSISSAUGA, ONTARIO, CANADA L5R 4G5 | CONTRAC.CA